

**CashewInfo.com**

# CASHEW WEEK

A WEEKLY NEWSLETTER



Released on May 7th, 2018

# DANS CE CASHEW WEEK..

Résumé du Marché par Cashewinfo

Commentaires des Experts sur le Marché du Cajou-Inde et International

Données Importations de Cajou US - Mars-2018

Prix des Noix à l'International

Prix des Noix sur le Marché Local

Interview Exclusive de Mr Pratap Nair, Membre du Conseil, Ambassadeur-International Nut and Dried Fruit Council à la World Cashew Convention & Exhibition, 1-3 Fev, 2018, MACAO

Mouvement des devises et Perspectives

Rapport sur les Amandes



**Raw Cashew Nut & Kernel Traders**

**Global Trading Head Office**  
7/2 Pycrofts Garden Road, Nungambakkam,  
Chennai-600006, India

P : +91 44 28281777 / 666  
E : cashew@3fg.co

India / Vietnam / Ghana / Ivory Coast / Benin / Senegal / Guinea Bissau / Burkina Faso / Mali / Nigeria / Middle East / Indonesia

**ETG**

Best Compliments from  
**KOROSHO**

Export Trading Group  
902 - East Office  
Index Tower, DIFC Area, Dubai,  
United Arab Emirates  
UAE - Ph: +9714 380 4551 | Mob: +971-504508141,  
Fax: +9714 386 4552  
Email: cashew@etgworld.com,  
Web: www.etgworld.com

Why nanoSorter is the choice of every modern cashew grader?

LABOUR | MONEY | TIME

Least Throughput Loss than 2%

95% Accurate Grading

Single Pass Multiple Grades

With nanoSorter, you can reduce your manual sorting time by 50% and increase your productivity by 50%.

nanosort

**Vink**  
CORPORATION  
VINK CORPORATION DMCC

FLUDOR is a global corporation with a comprehensive supply chain for sourcing, processing and delivery of some of the world's finest agri commodities.

FLUDOR is a global corporation with a comprehensive supply chain for sourcing, processing and delivery of some of the world's finest agri commodities.

FLUDOR is a global corporation with a comprehensive supply chain for sourcing, processing and delivery of some of the world's finest agri commodities.

An ISO 9001:2008 Certified company Since Year 2008

**Muskaan Group**  
www.muskaangroup.com

Complete Solutions for  
**Cashew Processing**

Muskaan has set up more than 70 plants in Africa. We are a Process engineering company, into cashew processing equipments and turnkey projects.

**Cashew Processing Machine**

- Raw Nut Collector
- Cashew Boiler + Cooler / Cashew Washing assembly
- Automatic Grading Machine / Grading Machine
- Automatic Peeling Machine
- Cashew Kernel White Coating Machine
- Vacuum Packing Machine with Nitrogen Flushing
- Ty Filling Machine and Tin Packing Machine
- Cashew Kernel Roasting and Frying Machine (Roasting Machine)

Muskaan Group  
S-146, Ginning Road, DLF Star Town,  
Gurgaon, Haryana, India - 122001  
Call us: 9104 4218011 / 4932811

Dubai: +91 98201 82221 | info@muskaangroup.com  
Abu Dhabi: +92 333 2337 | www.muskaangroup.com  
Ajman: +92 333 2337 | www.muskaangroup.com  
Ajman: +92 333 2337 | www.muskaangroup.com

**VQPGROUP**  
BIO TREATMENTS & PACKAGING SERVICES

MAP and vacuum in bulk packaging for loss prevention, quality conservation and curative organic fumigation.

WWW.VACQPACK.COM

**NCPGROUP**  
NUTS CLEANING & PACKAGING

Cleaning, packaging and conditioning is our core business!

WWW.NCP-GROUP.COM

The 1st Annual Asian Cashew Symposium  
Theme: "Rising the Cashew Value"  
5-7th  
**OCTOBER 2018**

Mark Calendar  
http://gr018.ahncs.com



**VIET MOLD MACHINE**  
 DESIGN - MANUFACTURE CASHEW PROCESSING MACHINES  
 Tel: 094.28.620764 - Fax: 094.28.620768  
 Website: www.vietmoldmachine.com  
 Email: vietmoldmachine@yahoo.com / vietmoldmachine@gmail.com

**CLEAN PRODUCTION - HYGIENE - FOOD SAFETY - HIGH EFFICIENCY**

**QUALITY ASSURANCE SYSTEM**

**RAW CASHEW PROCESSING MACHINES & EQUIPMENTS**

Model	2000L	3000L	4000L
Capacity (kg/hour)	100-120	150-180	200-230
Power (KW)	3	4	5
Dimensions (mm)	1200x1000x1200	1500x1200x1200	1800x1200x1200
Price (USD)	1500	2000	2500

**CRACKED CASHEW PROCESSING MACHINES & EQUIPMENTS**

Model	1000L	1500L	2000L
Capacity (kg/hour)	50-60	70-80	90-100
Power (KW)	1.5	2	2.5
Dimensions (mm)	1000x800x1000	1200x800x1000	1400x800x1000
Price (USD)	1000	1300	1600

**CASHEW PROCESSING PLANT WITH COMPLETE 3D/2D DRAWING**  
 PLANT DESIGN & TRANSPORTATION & INSTALLATION SERVICE

ENGAGE WITH THE **St. JOHN** ADVANTAGE IN AFRICA

**COUNTRIES SERVED**  
 Nigeria, Rwanda, Kenya, Burkina Faso, Côte d'Ivoire, Ghana, Senegal, Mali, Guinea, Sierra Leone, Liberia, Ivory Coast, Cameroon, Nigeria, Mozambique

**COMMODITIES HANDLED**  
 Raw Cashewnut, Pecan, Brazil, Timber, Rubber, Cotton, Rice, Cocoa, Minerals, Coffee, Oilseeds, Grains, Pulses, Automobiles, Machinery

**SERVICES OFFERED**  
 Logistics & Shipping, Procurement, Warehousing, Distribution, Supply Chain Management, J.I.T. Stock, Consignment / A/R Payment, Customs Clearance / Warehousing, Insurance, Distribution

Logistics & Shipping: 094.28.620764 / 094.28.620768  
 Email: vietmoldmachine@yahoo.com / vietmoldmachine@gmail.com

**CANOPUS**  
 Touching your life, With Care

**CANOPUS**  
 Group of Companies

**Quality, Experience and Competitiveness**

- General Trading
- Manufacturer's Representative
- Marketing & Distribution

Import: Agro-Products, Agrochemical, Chemical, Steel, Machinery, Pharmaceuticals  
 Export: Food Products, Handicrafts, Sports, Rice, Sea Foods, Garments & Misc Products

**GEOGRAPHICAL PRESENCE**  
 India - Vietnam - Singapore - Cambodia - Myanmar - Nigeria

Website: www.canopusgroup.com  
**Canopus Inter-Trade Pte., Ltd.**

CITILIGHT TOWER, #1402, 14th Floor, 45 Vo Thi Sau Str., Da Kao Ward, Dist. 1, HCMC, Vietnam  
 Phone: 84 - 8 - 3520 8328 / 29 / 20 - Fax: 84 - 8 - 3520 3688 - E-mail: cshiping@canopus.com

**CAJU ILHA, LDA**  
 ILHA DE MOZAMBIQUE  
 SANCULO  
 CASHEW KERNELS

Av.do Trabalho Nampula-Mocambique  
 TEL: +258 26214230, +258 26214131  
 FAX: +258 2621  
 Mobile: +258 826012400  
 +258 826016660 and +258 844705601  
 E-mail: ganicomercial@yahoo.com  
 gani@agt.co.mz, gani@agtmz.com,  
 myagafar@agtmz.com

PRODUCT OF MOZAMBIQUE  
 AMENDOA DE CAJU

**PAJSON TRADING DMCC**  
 KNOWN FOR QUALITY

Global Presence with seamless supply, sourcing, processing and delivery of the best agro commodities

We are one of the leading exporters of raw cashew nuts from west africa

We are ready to meet any requirements of raw cashew nuts from various origins

Nigeria - IVC - Benin - Tanzania

Contact:  
 Mr. PAJSON  
 Manager, Director  
 094.28.620764  
 vietmoldmachine@yahoo.com  
 vietmoldmachine@gmail.com

**A.S. SHIPPING**  
 Your Door to Best Logistics Partner

**OFFERING!**  
 Integrated Logistics Solutions to all types of Commodities and Specialized in Rice and Spices/Herbs in West and Southern Regions

**SPECIALIZED**  
 Complete Sea Solutions of Raw Cashew in Senegal & Vietnam in Containers & Breakbulk

**HEAD OFFICE**  
 A.S. Shipping Agency Pte. Ltd.  
 Unit # 12 / Block # 12  
 Anson Road, Singapore - 06  
 www.asshipping.com  
 Tel: +65 63354200

**OWN OFFICES IN**  
 Addis Ababa, Tema, Cotonou, Tazara, Davao, Singapore, Ho Chi Minh, Hanoi and Haiphong

Visit us at  
 www.asshippinggroup.com

## Clin d'oeil sur le Marché Mondial du Cajou

### Inde

En Inde, la récolte 2018 de noix brutes pourrait être inférieure à l'estimation antérieure de 800 000 tonnes en raison d'une récolte anticipée plus faible dans le Maharashtra et l'Andhra Pradesh en raison d'anomalies météorologiques. La récolte des NCB indiennes est plus susceptible d'être similaire à la production de 2017, soit 779 000 tonnes.

Les prix des NCB à Vetapalam (Andhra) depuis le début de cette année se situaient dans la fourchette de 167 et 142 kg INR. Actuellement, ils avoisinent 148 INR par kg. L'année dernière, au cours de la même période, ils tournaient autour de 160 INR par kg.

Dans les principaux centres de production, les prix des noix oscillaient entre 140 et 165 INR par kg au cours de la semaine, contre 167 et 145 INR par kg la semaine précédente.

Les exportations d'amandes de cajou depuis l'Inde devraient s'améliorer au second semestre 2018 ; toutefois, les gains pourraient être limités à 5-7 pour cent par rapport aux 97 398 tonnes exportées l'an dernier.

### Vietnam

Le prix des NCB du Vietnam pour 47 lbs entièrement séchées est actuellement de 48.000 VND par kg (1,73 USD par kg).

Les NCB de Côte d'Ivoire sont cotées à 1900 USD par tonne pour 48 lbs, celles du Ghana à 1980 USD pour 49 lbs et celles du Bénin à 2060 USD pour 48 lbs.

Les exportations d'amandes du Vietnam au cours des quatre premiers mois de 2018 ont augmenté d'environ 22 pour cent par rapport à la même période en 2017.

Au cours du second semestre de 2018, le rythme pourrait ralentir, car un certain nombre d'usines de transformation de noix de cajou se heurtent à des difficultés pour obtenir du financement auprès des banques. Néanmoins, le Vietnam continuera à maintenir le statu quo en ce qui concerne les exportations d'amandes en 2018 également.

### USA

Les États-Unis ont importé 29 778 tonnes d'amandes de cajou, d'une valeur de 310,97 millions USD au cours des trois premiers mois de 2018, contre 28.406 tonnes (valeur de 274,20 millions USD) importées entre janvier et mars 2017. Il n'y a pas encore de ralentissement des importations d'amandes de cajou aux États-Unis.

## Clin d'oeil sur l'Afrique de l'Ouest

**Au Bénin**, Les achats de noix de cajou brutes ont diminué au cours de la semaine dernière. Les raisons en sont la détérioration de la qualité, les difficultés de séchage au soleil dues aux pluies fréquentes et la rétention des stocks par les producteurs dans l'espoir d'obtenir de meilleures offres dans un avenir proche. Dans les différentes régions de production, les noix sont cotées entre 700 et 750 FCFA par kg (1,27-1,36 USD) pour les stocks de la première récolte, qui sont encore disponibles, et entre 600 et 650 FCFA par kg (1,09-1,18 USD) pour la nouvelle récolte.

Régions productrices/ Départements	6/4/2018	13/4/18	20/4/18	27/4/18	04/5/18
	fcfa/kg				
Atacora-Donga (Djougou)	650-700 (USD 1.22-1.31)	650-675 (USD 1.22-1.27)	800-825 (USD 1.49-1.53)	-	700-750 (USD 1.27-1.36)
Borgou - Alibori	700-800 (USD 1.31-1.50)	700-750 (USD 1.32-1.41)	800-825 (USD 1.49-1.53)	600 - 700 (USD 1.11-1.29)	700-750 (USD 1.27-1.36)
Zou - Collines	700-800 (USD 1.31-1.50)	700-750 (USD 1.32-1.41)	800-825 (USD 1.49-1.53)	-	700-750 (USD 1.27-1.36)
Plateau	-	-	-	600 - 700 (USD 1.11-1.29)	700-750 (USD 1.27-1.36)
Cotonou Port	-	850-900 for 47-48 lbs	890-900 (USD 1.66-1.67)	-	-
RCN price CIF-USD per MT	1850-2000	1850-2000	2050-2150	1900-1950 For 46-47 lbs	1750-1850 For 45-46 lbs

**Côte d'Ivoire**, les activités de commercialisation des noix de cajou ont été faibles ces dernières semaines en raison de la baisse de la qualité des noix brutes ; dans les différentes régions de production, les prix bord-champ sont en baisse et se situent entre 500 et 525 FCFA par kg (0,91-0,96 USD) ; au port d'Abidjan, les prix des NCB se situent entre 580 et 620 FCFA par kg (1,06-1,13 USD). Les achats sont faibles en raison du manque de financement malgré la grande quantité de produits encore disponibles au niveau des producteurs. Les NCB d'origine ivoirienne sont cotées entre 1600 et 1650 USD par tonne FOB pour 44-45 lbs.

Growing Regions / Départements	6/4/2018	13/4/18	20/4/18	27/4/18	27/4/18
	fcfa/kg				
North--Bouake, Odiene, Dimbokro and Katiola	600-700 (USD 1.12-1.31)	500-550 (USD 0.93-1.02)	500 - 550 (USD 0.93-1.02)	500 -550 (USD 0.93-1.02)	500-525 (USD 0.91-0.96)
EASTERN// Bondoukou/ Others	600-700 (USD 1.12-1.17)	500-550 (USD 0.93-1.02)	550-650 (USD 1.03-1.21)	550 (USD 1.02)	500-525 (USD 0.91-0.96)
Prix des NCB CIF-USD per MT	1750-1900	1750-1900	1750-1850	1750-1900 For 45-47 lbs	1600-1650 For 44-45 lbs

**Au Burkina Faso**, la disponibilité des noix brutes diminue au bord-champ. Le marché reste baissier dans les différentes zones de production. Dans le centre-ouest du pays, les noix de cajou brutes sont offertes à la baisse dans la fourchette de 500 et 550 FCFA par kg (0,91 à 1,00 USD), tandis que dans les Hauts-Bassins et Cascades, elles sont offertes aux mêmes niveaux que les semaines précédentes, soit 600 et 675 FCFA

par kg (1,09 à 1,18 USD). Les livraisons à Bobo-Dioulasso sont cotées entre 725 et 775 FCFA par kg (1,32-1,41 USD).

Koudougou (Central West)	Hauts-Bassins	Cascades
500-550 (USD 0.91-1.00)	600-675 (USD 1.11-1.25)	600-675 (USD 1.11-1.25)

## Amandes de cajou

### Prix FOB Tuticorin des amandes de cajou en USD par lb -Inde

2018	W240	W320	LP	Splits/WS
W1-W4	4.95-5.20	4.85-5.00	3.75-3.90	4.50-4.65
W5-W8	4.95-5.20	4.75-5.00	3.60-3.90	4.45-4.65
W9	4.95-5.25	4.70-5.00	3.75-3.85	4.45-4.60
W10	4.95-5.25	4.70-5.00	3.75-3.85	4.45-4.60
W11	4.80-5.10	4.60-5.00	3.60-3.80	4.40-4.55
W12	4.95	4.70	3.60-3.75	4.30-4.50
W13	4.70-5.00	4.45-4.75	3.55-3.75	4.20-4.40
W14	4.70-5.00	4.45-4.75	3.55-3.75	4.20-4.40
W15	4.70-4.95	4.45-4.70	3.55-3.75	4.20-4.40
W16	4.75-5.00	4.40-4.85	3.50-3.75	4.30-4.50
W17	4.70-4.90	4.40-4.70	3.60-3.75	4.25-4.40
W18	4.70-4.90	4.40-4.70	3.60-3.75	4.25-4.40
<b>Min-Max since W1</b>	<b>4.70-5.20</b>	<b>4.40-5.00</b>	<b>3.50-3.90</b>	<b>4.20-4.65</b>

Actuellement, W320 oscille entre 4.70-4.90 USD par lb par rapport au prix de l'année dernière de 5.20 USD durant la même période.

### Prix FOB Vietnam des Amandes de cajou en USD par lb

2018	W240	W320	LP	WS
W1-W4	4.85-4.90	4.65-4.75	3.60-3.80	4.35-4.40
W5-W8	4.85-4.90	4.65-4.75	3.60-3.80	4.40
W9	4.85-4.90	4.65-4.75	3.60-3.80	4.40
W10	4.85-4.90	4.55-4.60	3.60-3.80	4.40
W11	4.75-4.90	4.55-4.65	3.60-3.80	4.35-4.50
W12	4.65	4.45-4.55	3.60-3.80	4.40
W13	4.65-4.70	4.45-4.55	3.60-3.70	4.30-4.35
W14	4.65-4.70	4.45-4.55	3.60-3.70	4.30-4.35
W15	4.50-4.55	4.30-4.40	3.60-3.70	4.15-4.25
W16	4.55-4.65	4.40-4.45	3.60-3.70	4.25
W17	4.60	4.47	3.65	4.30
W18	4.60	4.47	3.65	4.30
<b>Min-Max since W1</b>	<b>4.50-4.90</b>	<b>4.30-4.75</b>	<b>3.60-3.80</b>	<b>4.15-4.40</b>

Source: [Cashewinfo.com](http://Cashewinfo.com)



## COMMENTAIRES DES EXPERTS SUR LE MARCHE DU CAJOU

### **Vietnam**

Le marché a été calme pendant la semaine car la plupart des acheteurs n'étaient pas sur le marché. Les prix offerts par les emballeurs étaient également légèrement inférieurs. W320 a été offert à 4,35-4,50 \$US, Ws à 4,25-4,30 \$US par livre fob pour les expéditions de mai et juin. Les prix offerts par les meilleurs et les plus fiables des emballeurs ont également légèrement baissé. Les acheteurs se sont retirés du marché après une période de collecte d'une certaine quantité pour leurs demandes. La plupart d'entre eux sont bien couverts pour mai-juin, donc le mois de mai est probablement calme pour le marché.

La demande est toujours là, car les acheteurs devront acheter plus car ils n'ont pas acheté assez de produits. Certains pensaient que les stocks de la destination d'achat sont faibles et que les acheteurs ont besoin d'acheter. C'est probablement exact, mais jusqu'à quel niveau reste le point le plus important pour toutes les personnes concernées. La demande de Pièces sur le marché est forte, ce qui oblige les prix à être stables. L'approvisionnement en Pièces n'est pas encore développé. La demande du marché offshore a été bonne car il y a beaucoup de demandes de ce marché, mais les vendeurs n'ont pas pu répondre à ces demandes. De bons prix ont été négociés au cours de la semaine, mais pour l'expédition de mai, la demande devrait être calme.

Les prix échangés sur le marché local ont été faibles grâce à la faible demande du marché d'exportation.

**Source: Kim, Khiem Nguyen Co., Ltd, Vietnam**

### **Cote d'Ivoire**

Au cours des dernières semaines, la qualité des noix brutes s'est détériorée en raison de mauvaises conditions météorologiques. Les achats bord-hamp sont limités à 500 FCFA/kg (0,91 USD). La campagne est difficile parce que les contrats exigent que la qualité des noix brutes soit d'au moins 47, mais actuellement le KOR oscille autour de 44-45 lbs. De nombreux stocks sont disponibles, mais la qualité n'est pas bonne pour l'instant. De plus, de nombreux camions sont refoulés lorsqu'ils arrivent au port en raison de la mauvaise qualité et de l'humidité élevée. Les prix FOB ont également chuté et les noix sont maintenant cotées à 1600-1650 USD pour 44-45 lbs.

**Source: SOGODOGO Fouseni, Exporter, SCOPAHG, Côte d'Ivoire**

La semaine a commencé par une discussion intense entre la délégation sénégalaise dirigée par leur ministre du commerce et le gouvernement de la Guinée Bissau. Le résultat final a été un accord d'achat de 120 000 tonnes de NCB qui a été annoncé dans tous les médias. Mais la confusion régnait sur les termes et conditions exactes et sur la façon dont la logistique d'approvisionnement de 120 000 tonnes serait élaborée.

Pendant ce temps, des pressions intenses s'exerçaient sur le gouvernement. Toutes les tentatives d'augmenter artificiellement le prix à 1000 fcfa ont échoué. Les invendus de NCB s'entassaient au niveau des producteurs. Les prévisions de pluies précoces n'ont fait qu'accroître l'urgence.

Jeudi, le Premier ministre a tenu une réunion des parties prenantes et a finalement annoncé que le prix de 1000 cfa ne devrait être considéré que comme un prix " de référence " et que les acheteurs et les vendeurs étaient libres de décider des prix entre eux. Cette annonce a suscité une vague d'activités, mais certains points restent flous. La structure fiscale restera-t-elle la même que l'année dernière ou y aura-t-il des changements ?

**Source: John Rao, Bijagos, Comerciais, S.a.r.l.**

Le gouvernement Bissau a tenu une réunion et a décidé de libérer le marché de son prix minimum bord champ de 1000 FCFA. Il y a encore beaucoup de questions sur les taxes etc. mais nous espérons néanmoins que les achats commenceront cette semaine. Durant toute cette période, les achats se faisaient discrètement.

### **Senegal**

- Les frontières restent fermées afin d'empêcher l'entrée des NCB en Gambie.
- Dans l'espoir qu'il y aura de la clarté sur les frontières ou l'expédition à partir de Ziguinchor, les achats à petite échelle ont commencé la semaine dernière à des prix de 750CFA/800CFA pour les cargaisons de 225 noix, 52 lbs.

### **Gambie**

- Les prix locaux ont été corrigés d'environ 7 %, tant au niveau bord-champ qu'au niveau des échanges à l'échelle internationale.
- Les commerçants commercialisent les NCB entre 2100 et 2150 \$ pour une qualité de 210 NC et 52 lbs.

**Source: Amrith Kurien - ComAfrique Ltd, Senegal & Gambia**

## Rapport sur le marché du baume de cajou

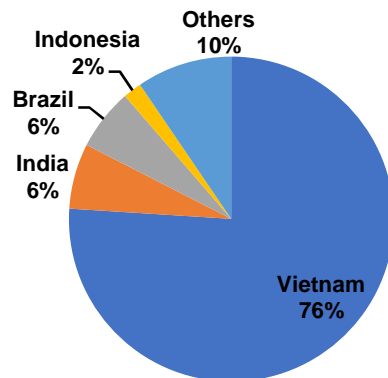
Marché	CNSL	Cake	Shells	Cardanol
	(INR/Kg)			
Mangalore	29.5-32	4.8-5.15	8.4-9.25	59-60

Courtesy: Kanco Venkatesh and Santhosh Silva, Karnataka

## Données des Importations de Cajou US-Mars-2018

Importations de cajou aux US selon la source en Mars-2018

Source-wise import of Cashew Kernels into US : March-2018 vs March-2017						
Country of Origin	Mar-18		Mar-17		Change in % (March-18 vs March-17)	
	Qty (tons)	Value (1000 USD)	Qty (tons)	Value (1000 USD)	Qty (tons)	Value (1000 USD)
Benin	271	2,583	183	1,619	48.09	59.54
Burkina Faso	16	188			-	-
Brazil	504	5,316	514	5,099	(1.95)	4.26
China	96	1,015	9	89	966.67	1,040.45
Ghana	32	408	146	1,389	(78.08)	(70.63)
India	535	5,694	2,141	22,070	(75.01)	(74.20)
Indonesia	151	1,579	269	2,537	(43.87)	(37.76)
IVC	152	1,652	93	800	63.44	106.50
Kenya	-	-	16	155	-	-
Mozambique	16	195	-	-	-	-
Nigeria	95	954	64	570	48.44	67.37
Tanzania			149	1,471	(100.00)	(100.00)
Thailand	88	1,065	78	946	12.82	12.58
Togo	-	-	3	20	(100.00)	(100.00)
Vietnam	6,248	64,765	3,992	37,590	56.51	72.29
Others	16	105	21	113	(23.81)	(7.08)
<b>Total</b>	<b>8,220</b>	<b>85,519</b>	<b>7,678</b>	<b>74,468</b>	<b>7.06</b>	<b>14.84</b>



**Table-1: Prix FOB des amandes de cajou dans les principaux ports jusqu'au 04/05/18**

Grades	Tuticorin (USD/lb fob)	Kollam (USD/lb fob)	Ho Chi Minh (USD/lb fob)	Rotterdam (USD/lb fob)
W180	-	-	4.95	5.50
W210	-	-	4.75	5.00
W240	4.70 - 4.90	4.85	4.55-4.65	4.85
W320	4.40 - 4.70	4.55	4.47	4.65
W400/450	4.30 - 4.55	-	4.38	4.55
SW320	4.30 - 4.50	-	4.38	4.55
SW360	4.20 - 4.35	-	4.30	4.50
LWP	-	3.65	3.95	-
WS/Splits	4.25-4.40	-	4.30	4.55
LP	3.60 - 3.75	-	3.65	4.00
SP	-	-	2.65	3.00

**Table-2: Amande de cajou: Prix spot en Inde dans les centres de production jusqu'au 04/05/18 en INR/kg**

Grades	Mangalore (Karnataka - 10Kg)	Kollam (Kerala)	Vetapalam (A.P)	Panruti (TN)	Goa	Jeypore -Odisha	Ganjam- Odisha	Ahmedabad- Gujarat
W180	9700	904	-	-	1150	-	-	975
W210	9000	860	835	920	980	900	900	915
W240	8600	802	785	850	920	820	850	855
W320	7800	772	745	760	860	780	800	790
W400	7350	-	720	-	830	780	-	755
W450	-	728	-	-	810	-	750	730
W1	7700	-	-	-	840	-	-	-
S180	9250	-	-	-	1020	-	-	930
S210	8750	-	-	-	940	820	-	860
S240	8300	-	-	-	900	780	-	820
S	7500	741	-	-	770	-	-	745
LWP	6900	670	700	620	740	685	700	705
SWP	6200	595	670	550	660	560	650	670
K	7200	-	-	700	750	720	-	720
JH	7750	-	730	730	800	770	730	-
SSW	7150	-	-	-	780	-	-	-
BB	5200	-	510	400	540	-	500	400
JK/JB	7300	-	-	-	760	700	-	-
SW	7350	-	-	-	730	-	-	-
SW320	-	-	-	-	-	770	-	745

## Prix des Noix dans les autres marchés Indiens

**Table-3: Amande de cajou: Prix spot en Inde dans les marchés terminaux jusqu'au 05/05/18 en NR/kg**

Grades	Delhi	Sangrur	Jalandhar (Punjab)	Kolhapur (Maharashtra)	Mumbai
W180	1085/1090	1000/1010	900/910	1090	1200
W210	980/990	940/950	860/870	1020	1020
W240	880/890	910/915	770/780	920	980
W320	760/780	870/880	820/830	820	900
W400	-	-	-	-	840
S	700/780	760/770	-	790	800
LWP	625/725	710/720	-	750	760
SWP	560/665	630/640	-	670	700

**Table -4: Prix des Noix et autres Fruits Secs au marché e Delhi (INR/Kg)**

Grades	04/28/2018	05/05/2018
Amande Giridi en coques	125	125
Amande Gurbandhi (en coque)	300	300
Amande California en coque	453/455	460/462.5
Amande California	635/640	655/660
Amande Gurbandi	650/750	650/750
Pistache Irani	1100/1250	1200/1350
Pistache Hairati	1450/1525	1480/1550
Pistache Peshawari	1600/1625	1600/1660
Nouvelle Noix	230/320	230/320
Cerneaux de Noix	500/900	500/900
Figue Commune	625/650	625/650
Figue Moyenne	700/750	700/750
Meilleure Figue	800/875	800/875
Abricot	250/500	250/500
<b>Kishmish(Rs par kg)</b>		
Indian Yellow	120/150	170/175
Indian Green	188/250	225/300
Kandhari New	210/500	228/500
Ranga	225/238	238/250
<b>Dattes Sèches (Rs per quintal)</b>		
Red	3200/12500	3500/12500
Rangkat	4500/12500	4500/12500

## **Interview Exclusive de Mr Pratap Nair, Membre du Conseil, Ambassadeur- International Nut and Dried Fruit Council à la World Cashew Convention & Exhibition, 1-3 Fev, 2018, MACAO**



**Pour la première fois en Inde, le congrès de l'INC s'est tenu à Chennai - 2017, alors comment était l'accueil ?**

C'était extrêmement bien, il y avait environ 900 participants ; l'ensemble de l'industrie de la noix de cajou, des amandes, des pistaches et toutes les autres noix et fruits secs étaient là. C'était très intéressant et 80 pays étaient représentés.

**Pouvez-vous nous parler du Global Cashew Council de l'INC et de ses activités?**

Le Global Cashew Council a été formé sous l'égide de l'INC principalement pour promouvoir la recherche en santé spécifiquement sur les noix de cajou. Jusqu'à présent, la recherche sur la santé spécifique au cajou n'a pas été effectuée, mais uniquement sur les Amandes, les Noix. Pour la première fois, l'INC a fait réaliser l'étude sur le fait que la consommation de noix de cajou est bonne pour la santé du coeur, l'étude a été finalisée et elle est positive et très bientôt elle sera publiée dans des revues médicales du monde entier et des publications seront faites sur le fait que la consommation de noix de cajou est bonne pour le coeur. C'est

l'une des grandes réalisations de l'INC qui aide l'industrie de la noix de cajou.

**Comment a été la demande de noix de cajou en Inde après l'introduction de la TPS depuis juillet-2017?**

La demande de cajou en Inde croît de façon exponentielle, mais il y a eu un petit barrage routier avec la TPS et la démonétisation. Cela a affecté les flux de trésorerie et la consommation a été légèrement réduite au cours des derniers mois, mais encore une fois, la situation s'améliore et l'Inde continue d'être le plus grand consommateur de noix de cajou au monde.

Quels sont les principaux défis auxquels est confrontée l'industrie indienne du cajou ?

Le principal défi à relever est le droit d'importation qui est passé de 9,5 % à 5 % et qui a été réduit à 2,5 %, ce qui n'est pas suffisant. Nous nous attendons à ce qu'il descende à zéro pour cent et c'est la seule façon de battre le Vietnam. Je demande donc au gouvernement indien de réduire les droits de douane de 2,5 à zéro pour cent.

**Récemment, le gouvernement indien a augmenté les incitations à l'exportation sur le MEIS et aujourd'hui, les droits d'importation des NCB sont réduits de moitié. Est-ce que cela aidera l'industrie indienne à retrouver la gloire passée en matière d'exportation à l'avenir ?**

Le MEIS a été rétabli à 5 pour cent, ce qui va stimuler les exportations et concurrencer le Vietnam, mais maintenant la taxe d'importation qui est de 2,5 pour cent n'est pas suffisante, elle devrait être de zéro pour cent.

**Votre point de vue sur la WCCE**

La WCCE a été très agréable, une excellente plateforme pour rencontrer d'anciens et de nouveaux amis et nous avons eu de bons moments dans cette belle ville.

**Quelles sont vos attentes pour la prochaine conférence ?**

Cashewinfo fait déjà un excellent travail, vous pouvez peut-être essayer d'amener plus de jeunes entrepreneurs dans l'industrie du cajou, créer un panel séparé pour qu'ils parlent davantage des noix de cajou, ce qui encouragerait l'industrie à réaliser plus.

## Impact des devises

**Table-5: Taux de change en USD**

Devise	04/27/18	05/04/18	Wk-on-Wk % Change
Indian Rupee (INR)RBI ref rate	66.78	66.77	-0.01
Euro (EUR)	1.21	1.20	0.00
Japanese Yen (JPY)	109.05	109.12	0.06
Brazilian Real (BRL)	3.46	3.53	2.05
Chinese Yuan (CNY)	6.34	6.36	0.36
Singapore Dollar (SGD)	1.32	1.33	0.78
Tanzanian Shilling (TZS)	2283.30	2283.40	0.00
Thai Baht (THB)	31.51	31.74	0.73
Mozambique New Metical (MZN)	59.69	59.73	0.07
Vietnam Dong (VND)	22767.00	22768.50	0.01
Indonesian Rupiah (IDR)	13865.00	13930.60	0.47
Benin CFA Franc BCEAO (XOF)	553.50	549.50	-0.72
Ghanaian New Cedi (GHS)	4.47	4.50	0.62

**La roupie indienne est susceptible de s'affaiblir davantage en cas d'un probable dérapage budgétaire.**

La semaine dernière, la roupie indienne a atteint son plus bas niveau sur 14 mois à 66,91 par rapport au dollar en raison de la hausse du prix du pétrole brut et de la faiblesse des marchés boursiers locaux. La hausse du pétrole brut pourrait entraîner une aggravation du déficit commercial et des dérapages budgétaires au cours de

l'exercice 2018-19 et on ne peut exclure que la roupie atteigne des records de faiblesse à l'avenir.

La semaine dernière, la roupie indienne s'est échangée dans la région de 66,34 et 66,91 et a finalement réglé la semaine à 66,86 contre le dollar le 4 mai 2018. La roupie a violé la résistance clé peut signaler une faiblesse supplémentaire. La résistance suivante est de 67,06, puis aux niveaux de 67,20-67,44. Le soutien est vu dans la fourchette de 66,70 et ensuite à 66,40. Dans l'ensemble, la roupie peut se négocier dans la région plus large de 66,40 et 67,44 dans les semaines à venir.



### **Le rea brésilien pourrait chuter en raison du climat politique incertain**

Le real brésilien a chuté de près de 10 % par rapport au dollar depuis janvier de cette année, les investisseurs se méfiant à l'approche des élections présidentielles d'octobre. Les décideurs politiques pourraient ne pas se lancer dans une refonte radicale dans le prochain budget avant que les sondages ne pèsent contre la réalité.



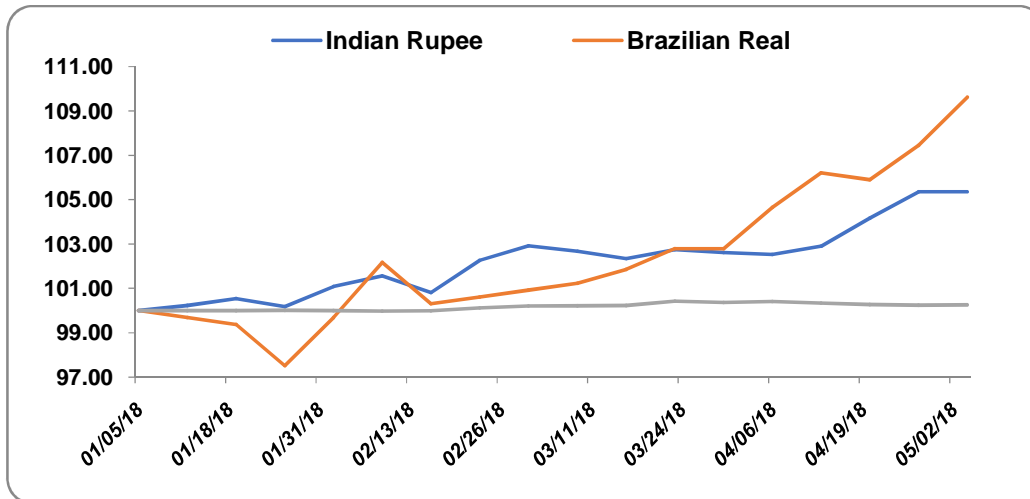
Le real brésilien de la semaine dernière a été échangé entre 3,4418 et 3,5659 et a finalement réglé la semaine à 3,5297 le 4 mai-2018. La clôture du real au-dessus du niveau de résistance clé peut signaler d'autres faiblesses à l'avenir et il pourrait tester les niveaux de 3,60-3,63 à l'avenir. Le soutien est vu autour des niveaux 3.51 et 3.45.

### **Le dong Vietnamien devrait continuer de rester dans l'intervalle actuel**

Le dong du Vietnam, la semaine dernière s'est échangé entre 22.758,50 et 22.772,50 et a finalement réglé la semaine à 22.768,50 contre le dollar le 04 Mai-2018. Pour l'instant, la hausse est plafonnée aux alentours de 22800 et 22820 et il est peu probable qu'elle reste plus élevée. Dans le même temps, la baisse est limitée à 22750-22700 à l'avenir.



## Mouvement Comparatif des Devises en 2018 (Jan-Mai) Vis-à-vis USD dans les régions de production du cajou (Semaine à partir de Janvier 2018 et valeur indexée à 100)



## Rapport sur les Amandes et Autres Noix

### A Delhi, marché Khari Baoli:

NP Inshell	INR 18200-18500/40 kg for 70% SS (USD 2.39-2.42 lbs per kg)
BDG	INR 18800-19000/40Kg (USD2.47-2.49 lbs per kg)
FAQ Kernels	640-650/Kg
Hand picked	650-670/kg

La monnaie est restée baissière par rapport au dollar et se dépréciera probablement davantage dans les prochains jours.

Les marchés sont restés stables à haussiers, les achats ont été prudents malgré la hausse des prix au cours de la semaine dernière, les prix sont restés fermes en raison de la dépréciation de la monnaie, de la faible disponibilité des amandes, la main-d'œuvre migrante s'étant déplacée vers les terres agricoles, certains investisseurs prenant position avant l'estimation et le rapport de position citant des chiffres favorables pour l'Inde.

Les prix d'origine sont restés stables à haussiers avec peu d'offres disponibles avant le rapport de position, mais sont restés fermes dans la fourchette de 2,43-2,45 USD/lbs à partir des bases FAS/CIF, il y a des intérêts d'achats car les prix d'origine sont dans la fourchette de 10 cents du coût de réapprovisionnement et nous devrions nous attendre à des achats décents pour la récolte actuelle et la nouvelle récolte en ce mois mouvementé.

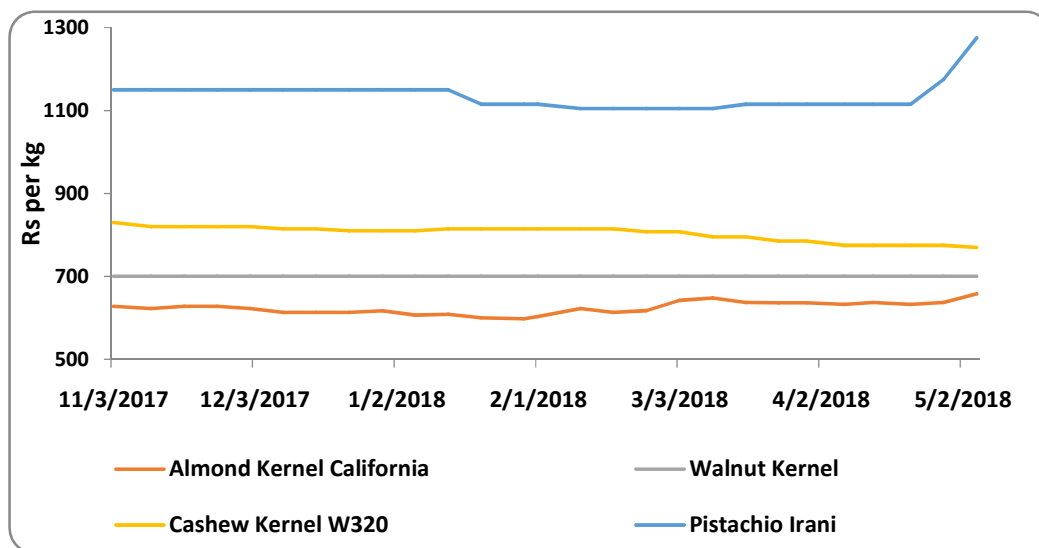
La semaine prochaine sera riche en événements avec les rapports sur les estimations de la nouvelle récolte et le rapport de position pour le mois d'avril sera

annoncé, ce qui mènera à l'INC en Espagne. Les attentes des acheteurs en Inde indiquent des chiffres haussiers.

**Source: Ravindra Mehta, IFNO, New Delhi – India**

## Graphe du prix des Amandes

Le prix des noix d'amande de Californie (sur le marché de Delhi) au cours de la semaine dernière a été négocié dans la région supérieure de 655 et 660 par kg par rapport à la semaine précédente de 635 INR et 640 INR. Le grade d'amande de cajou W320 à Delhi, la semaine dernière a été négocié entre 760 et 780 INR par kg par rapport à la fourchette de la semaine précédente de 770 et 780 INR par kg. Le prix du cerneau de noix s'est stabilisé dans l'intervalle de 500 et 900 INR par kg. Le prix de la pistache Irani au cours de la semaine dernière échangé à la hausse dans l'intervalle de 1200 et 1350 INR par kg par rapport à la gamme de la semaine précédente de 1100 et 1250 INR par kg.



ETENDEZ-VOUS SUR

# L'INDUSTRIE MONDIALE DU CAJOU

PASSEZ VOTRE ANNONCE DANS

## CASHEW WEEK & WWW.CASHEWINFO.COM

Pour les publicités dans Cashew Week

&

Une Bannière sur [www.cashewinfo.com](http://www.cashewinfo.com)

CONTACT: [info@cashewinfo.com](mailto:info@cashewinfo.com)

**Disclaimer:** Les données et informations présentées dans ce rapport sont basées sur les efforts des analystes de Foretell Business Solutions Private Limited, Bangalore et sur les opinions et les données obtenues d'experts et de diverses sources de l'industrie. Bien qu'un soin suffisant ait été apporté à la vérification des données et informations avant leur publication, Foretell ou ses employés ou collaborateurs externes ne seront pas tenus responsables de toute erreur, omission ou fausse déclaration de données ou des pertes encourues par toute partie directement ou indirectement sur la base des informations publiées dans ce document.

---

### Avertissement aux Lecteurs

Bien que des annonces payées apparaissent dans cette publication (imprimées, en ligne ou sous tout autre format électronique), Foretell Business Solutions Private Limited (le possesseur de [cashewinfo.com](http://cashewinfo.com)) n'endosse pas le produit publié, le service ou la société, ou toute autre demande faite par l'annonce. Les lecteurs sont priés de faire preuve de diligence. Cependant, dans l'intérêt de l'industrie, si vous remarquez un défaut volontaire ou des pratiques frauduleuses par un annonceur, merci d'écrire à [content@cashewinfo.com](mailto:content@cashewinfo.com).

---